

5 Letá záruka
Fiat Professional



NOVÝ FIAT SCUDO

ŘEŠENÍ PRO VAŠI BUDOUCNOST

CENÍK 6-7/2024

- ▶ **Prodloužená ZÁRUKA 5 LET / 200 000 km**
- ▶ **EASY LEASE operativní leasing
od 8 668 Kč bez DPH měsíčně**
- ▶ **EASY ÚROK úvěr s úrokovou sazbou od 0,99 %**
- ▶ **AKČNÍ CENY již od 549 000 Kč bez DPH**
Pro kompletní nabídku akčních cen kontaktujte autorizovaného prodejce FIAT PROFESSIONAL

FIAT
PROFESSIONAL

www.fiatprofessional.cz

SCUDO

SCUDO VAN

Kód	Délka	Nosnost	Motor	Výkon (kW/k)	Převodovka	Nákladový prostor	Ceníková cena Kč bez DPH
506.5NS.2	L2	Standard	1.5 MTJ	88 / 120	6° manuál	5,3 m ³	745 000
506.5NW.2	L2	Standard	2.0 MTJ	106 / 144	6° manuál	5,3 m ³	805 000
506.5NU.2	L2	Standard	2.0 MTJ	106 / 144	8° automat	5,3 m ³	855 000
506.5NV.2	L2	Standard	2.0 MTJ	130 / 177	8° automat	5,3 m ³	885 000
506.6NW.2	L3	Zvýšená	2.0 MTJ	106 / 144	6° manuál	6,1 m ³	860 000
506.6NU.2	L3	Zvýšená	2.0 MTJ	106 / 144	8° automat	6,1 m ³	910 000
506.6NV.2	L3	Zvýšená	2.0 MTJ	130 / 177	8° automat	6,1 m ³	940 000

SCUDO POLOKOMBI

Kód	Délka	Nosnost	Motor	Výkon (kW/k)	Převodovka	Nákladový prostor	Ceníková cena Kč bez DPH
506.8NW.2	L2	Standard	2.0 MTJ	106 / 144	6° manuál	3,2 m ³	890 000
506.8NU.2	L2	Standard	2.0 MTJ	106 / 144	8° automat	3,2 m ³	940 000
506.BNW.2	L3	Zvýšená	2.0 MTJ	106 / 144	6° manuál	4,0 m ³	945 000
506.BNU.2	L3	Zvýšená	2.0 MTJ	106 / 144	8° automat	4,0 m ³	995 000

SCUDO POLOKOMBI FLEXI

Kód	Délka	Nosnost	Motor	Výkon (kW/k)	Převodovka	Nákladový prostor	Ceníková cena Kč bez DPH
506.7HW.2	L2	Standard	2.0 MTJ	106 / 144	6° manuál	3,2 m ³	905 000
506.AHW.2	L3	Zvýšená	2.0 MTJ	106 / 144	6° manuál	4,0 m ³	960 000

E-SCUDO

E-SCUDO VAN

Kód	Délka	Nosnost	Motor	Výkon (kW/k)	Baterie	Nákladový prostor	Ceníková cena Kč bez DPH
507.5N4.2	L2	Standard	Elektrický	100 / 136	50 kWh	5,3 m ³	895 000
507.5N5.2	L2	Standard	Elektrický	100 / 136	75 kWh	5,3 m ³	1 055 000
507.6N4.2	L3	Standard	Elektrický	100 / 136	50 kWh	6,1 m ³	950 000
507.6N5.2	L3	Standard	Elektrický	100 / 136	75 kWh	6,1 m ³	1 110 000

E-SCUDO POLOKOMBI

Kód	Délka	Nosnost	Motor	Výkon (kW/k)	Baterie	Nákladový prostor	Ceníková cena Kč bez DPH
507.8N4.2	L2	Standard	Elektrický	100 / 136	50 kWh	3,2 m ³	980 000
507.8N5.2	L2	Standard	Elektrický	100 / 136	75 kWh	3,2 m ³	1 140 000
507.BN4.2	L3	Standard	Elektrický	100 / 136	50 kWh	4,0 m ³	1 035 000
507.BN5.2	L3	Standard	Elektrický	100 / 136	75 kWh	4,0 m ³	1 195 000

Elektrické E-SCUDO nyní s dotací až 250 000 Kč



Podpora od Národní rozvojové banky v rámci programu Elektromobilita Pro **podnikatele a obchodní společnosti** při využití financování úvěrem
Více informací u autorizovaných prodejců FIAT PROFESSIONAL

KLÍČOVÉ VLASTNOSTI



K dispozici jsou dvě délky karoserie a nákladový prostor o objemu až 6,6 m³ s ložnou plochou pro přepravu až tří palet.



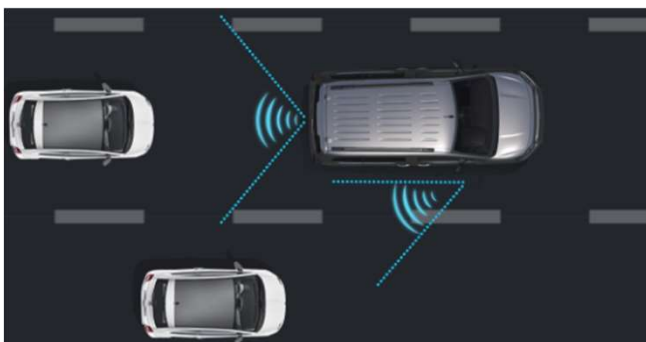
Provedení polokombi flexi s posuvnou přepážkou umožní variabilní využití vnitřního prostoru podle Vašich potřeb.



Sklopné dvousedadlo spolujezdce MAGIC CARGO můžete využít jako praktický stůl a umožní také přepravu předmětů o délce až 4,02 m.



Moderní infotainment s obrazovkou o velikosti až 10" umožňuje zrcadlení telefonu pomocí Apple CarPlay i Android Auto.



Digitální vnitřní zpětné zrcátko zajistí dokonalý přehled o okolí vozidla, zobrazí pohled z kamer umístěných nad zadními dveřmi a pod pravým vnějším zpětným zrcátkem.



Vyberte si ze široké nabídky pohonných jednotek: k dispozici jsou naftové motory o výkonu až 177 koní s manuální i automatickou převodovkou a elektrické E-SCUDO s dojezdem až 350 km.

PŘEHLED STANDARDNÍ VÝBAVY

SCUDO VAN

KOMFORT

Klimatizace

Rádio s bluetooth, USB, DAB, 4 reproduktory, ovládání na volantu

Digitální černobílý přístrojový panel

Tempomat a omezovač rychlosti

Výškově a podélně nastavitelný volant

Elektricky ovládaná přední okna a zrcátka

Vrstvené akustické čelní sklo, zesílená boční okna

Odkládací přihrádka v předních dveřích, ve středu palubní desky a na straně spolujezdce

SEDADLA

Látkové čalounění

Sedadlo řidiče nastavitelné výškově, loketní a bederní opěrka

Dvousedadlo spolujezdce s odkládacím prostorem pod sedadlem

FUNKCE

Zadní dvoukřídlé dveře plechové s otevíráním do 180°

Pravé boční posuvné dveře, plechové

Přepážka pevná, plechová

Osvětlení nákladového prostoru

Kotevní body na podlaze nákladového prostoru (6x pro délku L2, 8x pro délku L3)

Zásuvka 12V na palubní desce a v nákladovém prostoru

Ocelová kola s pneu 215/65 R16

Sada na opravu defektu

Tlumiče s variabilním odpružením v závislosti na zatížení vozidla (AMVAC)

BEZPEČNOST

Airbag řidiče a spolujezdce

ABS + EBA + EBD + ESP + ASR + Pomoc při rozjezdu do svahu

Autonomní nouzové brzdění s rozpoznáním chodců a cyklistů

Hlídní jízdních pruhů

Rozpoznání dopravních značek s omezením rychlosti a inteligentní rychlostní asistent

Hlídní pozornosti a únavy řidiče

Centrální zamykání s dálkovým ovládním

Halogenové světlomety s denním svícením

Automatické dálkové světlomety

Světelný a dešťový senzor

Kontrola tlaku vzduchu v pneumatikách

Zadní parkovací senzory

E-SCUDO

Baterie se zárukou 8 let / 160 000 km

Třífázová palubní nabíječka 11 kW

Nabíjecí kabel pro wallbox (Mode 3, T2, 6 metrů)

Zásuvka CCS Type 2, nabíjení AC i DC

Elektrická parkovací brzda



PŘEHLED STANDARDNÍ VÝBAVY

SCUDO POLOKOMBI

KOMFORT

Klimatizace

Rádio s bluetooth, USB, DAB, 8 reproduktorů, ovládání na volantu

Digitální černobílý přístrojový panel

Tempomat a omezovač rychlosti

Výškově a podélně nastavitelný volant

Elektricky ovládaná přední okna a zrcátka

Vrstvené akustické čelní sklo, zesílená boční okna

Odkládací přihrádka v předních dveřích, ve středu palubní desky a na straně spolujezdce

SEDADLA

Látkové čalounění

Sedadlo řidiče nastavitelné výškově, loketní a bederní opěrka

Dvousedadlo spolujezdce s odkládacím prostorem pod sedadlem

Třímístná lavice ve druhé řadě

FUNKCE

Zadní dvoukřídlé dveře plechové s otevíráním do 180°

Pravé boční posuvné dveře

Boční pevná zatmavená okna ve druhé řadě (na obou stranách)

Plastové obložení interiéru ve druhé řadě

Přepážka pevná, prosklená

Osvětlení nákladového prostoru

Kotevní body na podlaze nákladového prostoru (4x pro délku L2, 6x pro délku L3)

Zásuvka 12V na palubní desce, ve druhé řadě sedadel a v nákladovém prostoru

Ocelová kola s pneu 215/65 R16

Sada na opravu defektu

Tlumiče s variabilním odpružením v závislosti na zatížení vozidla (AMVAC)

BEZPEČNOST

Airbag řidiče a spolujezdce, boční airbagy vpředu

ABS + EBA + EBD + ESP + ASR + Pomoc při rozjezdu do svahu

Autonomní nouzové brzdění s rozpoznáním chodců a cyklistů

Hlídkání jízdních pruhů

Rozpoznání dopravních značek s omezením rychlosti a inteligentní rychlostní asistent

Hlídkání pozornosti a únavy řidiče

Centrální zamykání s dálkovým ovládním

Halogenové světlomety s denním svícením

Automatické dálkové světlomety

Světelný a dešťový senzor

Kontrola tlaku vzduchu v pneumatikách

Zadní parkovací senzory

E-SCUDO

Baterie se zárukou 8 let / 160 000 km

Třífázová palubní nabíječka 11 kW

Nabíjecí kabel pro wallbox (Mode 3, T2, 6 metrů)

Zásuvka CCS Type 2, nabíjení AC i DC

Elektrická parkovací brzda



PŘEHLED STANDARDNÍ VÝBAVY

SCUDO POLOKOMBI FLEXI

KOMFORT

Klimatizace

Rádio s bluetooth, USB, DAB, 4 reproduktory, ovládání na volantu

Digitální černobílý přístrojový panel

Tempomat a omezovač rychlosti

Výškově a podélně nastavitelný volant

Elektricky ovládaná přední okna a zrcátka

Vrstvené akustické čelní sklo, zesílená boční okna

Odkládací přihrádka v předních dveřích, ve středu palubní desky a na straně spolujezdce

SEDADLA

Látkové čalounění

Sedadlo řidiče nastavitelné výškově, loketní a bederní opěrka

Dvousedadlo spolujezdce s odkládacím prostorem pod sedadlem

Třímístná lavice ve druhé řadě

FUNKCE

Zadní dvoukřídlé dveře plechové s otevíráním do 180°

Pravé boční posuvné dveře

Boční pevná tónovaná okna ve druhé řadě (na obou stranách)

Obložení interiéru ve druhé řadě

Přepážka sklopná, horní část z pletiva

Dřevěná podlaha nákladového prostoru s protiskluzovou úpravou

Osvětlení nákladového prostoru

Kotevní body na podlaze nákladového prostoru (4x pro délku L2, 6x pro délku L3)

Zásuvka 12V na palubní desce a v nákladovém prostoru

Ocelová kola s pneu 215/65 R16

Sada na opravu defektu

Tlumiče s variabilním odpružením v závislosti na zatížení vozidla (AMVAC)

BEZPEČNOST

Airbag řidiče a spolujezdce, boční airbagy vpředu

ABS + EBA + EBD + ESP + ASR + Pomoc při rozjezdu do svahu

Autonomní nouzové brzdění s rozpoznáním chodců a cyklistů

Hlídní jízdních pruhů

Rozpoznání dopravních značek s omezením rychlosti a inteligentní rychlostní asistent

Hlídní pozornosti a únavy řidiče

Centrální zamykání s dálkovým ovládním

Halogenové světlomety s denním svícením

Automatické dálkové světlomety

Světelný a dešťový senzor

Kontrola tlaku vzduchu v pneumatikách

Zadní parkovací senzory



PAKETY

Kód	Název a obsah	Ceníková cena Kč bez DPH		
		VAN	POLOKOMBI	FLEXI
FFH	VISIBILITY Přední mlhové světlomety Elektricky sklopná zrcátka	6 000	6 000	6 000
K4H/FF8	LOOK Paket VISIBILITY Přední nárazník v barvě karoserie Zadní nárazník v barvě karoserie (L2 celý, L3 částečně) Boční ochranné lišty a kliky dveří v barvě karosérie Lakované kryty vnějších zpětných zrcátek LED denní svícení Ocelová kola s pneu 215/60 R17 <i>Nelze objednat s: speciální lakování, F1W K4H je pro délku L2, FF8 je pro délku L3</i>	18 000	18 000	18 000
F12	SAFETY Paket VISIBILITY Hlídní mrtvého úhlu Přední parkovací senzory <i>Nelze objednat s: F13</i>	18 000	18 000	18 000
F13	CITY Zadní parkovací kamera 180° Rádio s 10" displejem, Android Auto, Apple CarPlay Digitální přístrojový panel s barevným 10" displejem <i>Nelze objednat s: F12, K9C, BNO</i>	22 000	22 000	22 000
F15	DYNAMIC SURROUND VIEW Paket VISIBILITY Paket SAFETY Paket CITY Digitální vnitřní zpětné zrcátko s obrazem ze dvou kamer: nad zadními dveřmi pod pravým vnějším zpětným zrcátkem <i>Nelze objednat s: K9C</i>	36 000	36 000	x
K9C	TECHNO Paket VISIBILITY Rádio s 10" displejem, Android Auto, Apple CarPlay a navigací Digitální přístrojový panel s barevným 10" displejem Bezdrátové nabíjení telefonu (jen pro Polokombi Flexi) <i>Nelze objednat s: F13, F15</i>	30 000	30 000	30 000
BNO	TECHNO PLUS Paket TECHNO Paket DYNAMIC SURROUND VIEW	56 000	x	x

PAKETY

Kód	Název a obsah	Ceníková cena Kč bez DPH		
		VAN	POLOKOMBI	FLEXI
Y1T	<p>WINTER</p> <p>Vyhřívání sedadel (řidič + krajní sedadlo spolujezdce) Kožený vyhřívaný volant Boční a okenní airbagy řidiče a spolujezdce pro van</p>	12 000	12 000	12 000
FIK	<p>COMFORT</p> <p>Paket VISIBILITY Automatická dvouzónová klimatizace Bezklíčové otevírání a startování vozu Elektrická parkovací brzda (standard pro E-SCUDO) Bezdrátové nabíjení telefonu Kožený volant Uzavřené odkládací schránky Dekorační prvky na palubní desce a dveřích</p>	26 000	26 000	X
FJG/FJH	<p>ASSIST</p> <p>Adaptivní tempomat Funkce stop&go pro automatickou převodovku Elektrická parkovací brzda (standard pro E-SCUDO) Kožený vyhřívaný volant</p> <p><i>FJG pro manuální převodovku, FJH pro automatickou převodovku Nelze objednat s motorem 1.5 MTJ</i></p>	24 000	24 000	X
F1W	WORKSITE (pro 2.0 MTJ L2)	28 000	28 000	28 000
F1W	WORKSITE (pro 2.0 MTJ L3)	20 000	20 000	20 000
	<p>Zvýšená nosnost (standard pro L3) Zvýšené odpružení, světlá výška 175 mm Celoroční pneumatiky 215/60 R17 Traction+ (elektronická kontrola trakce) HDC (systém kontroly rychlosti vozu při sjezdu z kopce) Ochranný kryt pod motorem Rezervní kolo</p> <p><i>Nelze objednat s: K4H, FF8</i></p>			
F7D	<p>CONVERTER</p> <p>Rozvodná elektrická skříň pro přestavby Elektroinstalace pro tažné zařízení Zesílený akumulátor, alternátor, startér (pouze 2.0 MTJ)</p>	12 000	12 000	12 000

VOLITELNÁ VÝBAVA

Ceníková cena Kč bez DPH

Kód Název a obsah VAN POLOKOMBI FLEXI

Nákladový prostor

FI8	Boční posuvné dveře vlevo Pro van plechové, pro polokombi prosklené	16 000	16 000	16 000
FHN	Zadní dveře dvoukřídlé, prosklené Otevírání do 180°, vyhřívaná okna, stěrač, prosklená přepážka <i>Nelze objednat s: BNO, FI5, FGU</i>	12 000	12 000	12 000
FHO	Zadní dveře výklopné, prosklené Vyhřívané okno, stěrač, prosklená přepážka <i>Nelze objednat s: BNO, FI5, FA7</i>	12 000	12 000	12 000
FHP	Zadní dveře výklopné, prosklené, s výklopným oknem Vyhřívané okno, stěrač, prosklená přepážka <i>Nelze objednat s: BNO, FI5, FA7</i>	16 000	16 000	X
FGR	Boční okna ve druhé řadě, pevná, tónovaná	5 000	X	standard
FGO	Boční okna ve druhé řadě, pevná, extra zatmavená	9 000	X	X
FGQ	Boční okna ve druhé řadě, posuvná	16 000	X	16 000
FGU	Boční okna ve druhé a třetí řadě, pevná Obsahuje zadní dvoukřídlé prosklené dveře (FHN) <i>Nelze objednat s: BNO, FI5, FA7, FHN</i>	22 000	17 000	17 000
FA6	Dřevěná podlaha s protiskluzovou úpravou (9 mm)	16 000	16 000	standard
FA7	Dřevěná podlaha s protiskluzovou úpravou (9 mm) + dřevěné obložení bočních stěn (6 mm) <i>Nelze objednat s: FHO, FHP, FGU</i>	24 000	24 000	X
FA0	Zesílené LED osvětlení nákladového prostoru	4 000	X	X
FFL	Prosklená přepážka se zvýšenou izolací <i>Větší prohnutí přepážky snižuje ložnou délku</i>	8 000	X	X

VOLITELNÁ VÝBAVA

Ceníková cena Kč bez DPH

Kód	Název a obsah	VAN	POLOKOMBI	FLEXI
-----	---------------	-----	-----------	-------

Bezpečnost

Y1G	LED přední světlomety	16 000	16 000	X
-----	-----------------------	--------	--------	---

Kola a pneumatiky

FFZ	Rezervní kolo plnohodnotné, ocelové	6 000	6 000	6 000
-----	-------------------------------------	-------	-------	-------

Kabina

FHE	Samostatné sedadlo spolujezdce s loketní opěrkou	2 000	2 000	2 000
-----	--	-------	-------	-------

FHF	Dvousedadlo spolujezdce MAGIC CARGO	16 000	X	X
-----	-------------------------------------	--------	---	---

F8V	Nezávislé topení Webasto s dálkovým ovládním	32 000	32 000	X
-----	--	--------	--------	---

Dostupné pouze pro 2.0 MTJ

FEM	Příprava pro přídatnou klimatizaci (pro přestavby)	14 000	X	X
-----	--	--------	---	---

Nelze objednat pro E-SCUDO

Funkčnost

F86	Zvýšená celková hmotnost	18 000	18 000	18 000
-----	--------------------------	--------	--------	--------

Dostupné pouze pro: 2.0 MTJ L2 a E-SCUDO s 50kWh baterií

KNO	Tažné zařízení odnímatelné	22 000	22 000	22 000
-----	----------------------------	--------	--------	--------

*Demontovatelné bez nářadí
Nelze objednat pro E-SCUDO*

F5D	Tažné zařízení pevné, zesílené	25 000	25 000	25 000
-----	--------------------------------	--------	--------	--------

*Demontovatelné s pomocí nářadí
Nelze objednat pro E-SCUDO*

VOLITELNÁ VÝBAVA

Ceníková cena Kč bez DPH

Kód	Název a obsah	VAN	POLOKOMBÍ	FLEXI
-----	---------------	-----	-----------	-------

Lakování

-	Pastelová barva Bílá Gelato (kód barvy 549)	0	0	0
5DN	Metalická barva Šedá Maestro (kód barvy 861)	18 000	18 000	18 000
AY6	Metalická barva Šedá Colosseo (kód barvy 125)	18 000	18 000	18 000
5DP	Metalická barva Černá Cinema (kód barvy 632)	18 000	18 000	18 000
-	Speciální lakování	30 000	30 000	30 000



Bílá Gelato (549)



Černá Cinema (632)



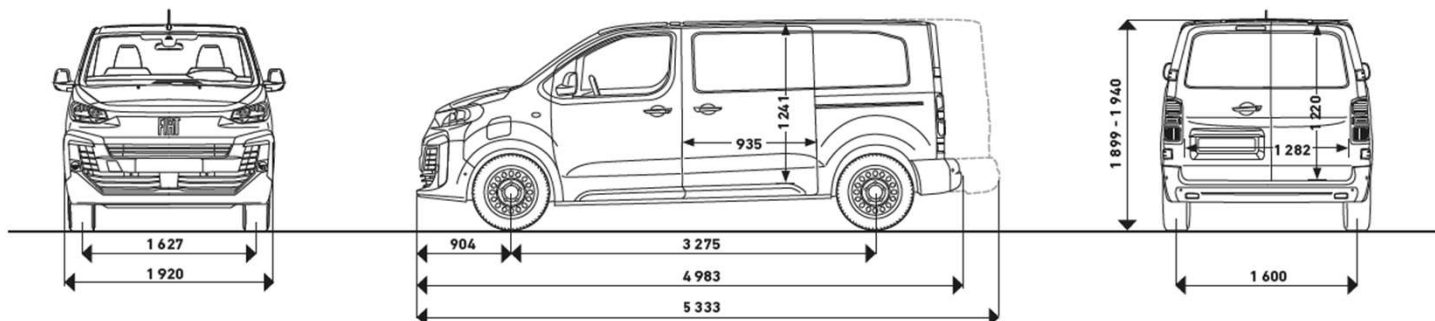
Šedá Maestro (861)



Šedá Colosseo (125)

ROZMĚRY A HMOTNOSTI

VAN L2

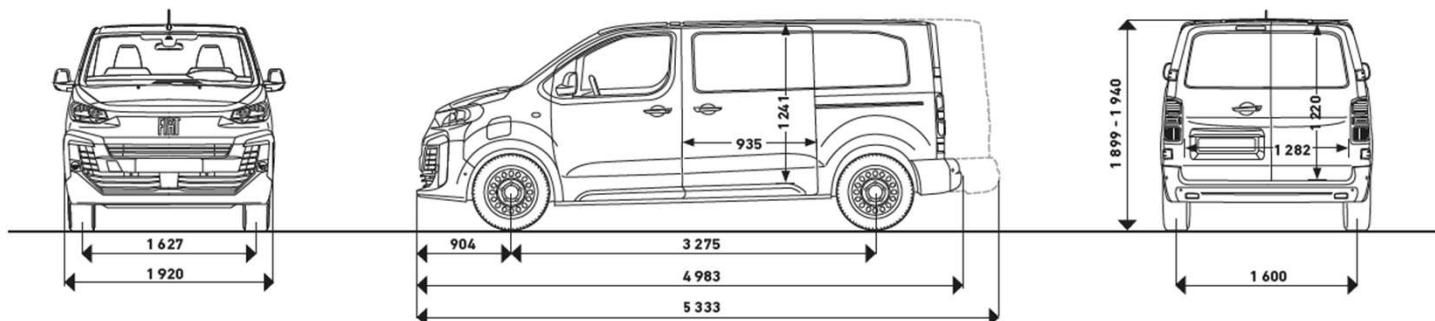


ROZMĚRY (mm)		NÁKLADOVÝ PROSTOR (mm)	
Délka	4 983	Objem (základní/s Magic cargo)	5,3 m ³ / 5,8 m ³
Šířka (bez/se zrcátky)	1 920 / 2 204	Max. délka (základní/s Magic cargo)	2 512 / 3 674
Výška (standard/zvýšená nosnost)	1 899 / 1 930	Délka ve výšce 1 m	2 185
Výška s paketem Worksite	1 935	Šířka (max./mezi podběhy)	1 627 / 1 258
Rozvor	3 275	Výška	1 397
Převis přední	904	Výška hrany nákladového prostoru	539 – 608
Převis zadní	803	Šířka/výška bočních dveří	935 / 1 241
Rozchod přední	1 627	Šířka/výška zadních křídlových dveří	1 282 / 1 220
Rozchod zadní	1 600	Šířka/výška zadních výklopných dveří	1 212 / 1 181

HMOTNOST (kg)		1.5 MTJ 120k	2.0 MTJ 144k	2.0 MTJ 144k AT	2.0 MTJ 177k AT	E-SCUDO 50kWh	E-SCUDO 75kWh
Standardní nosnost	Provozní	1 662	1 728	1 762	1 777	1 949	2 100
	Užitečná	1 033	1 102	1 033	1 013	926	925
	Nejvyšší technicky přípustná	2 695	2 830	2 795	2 790	2 875	3 025
	Brzděný přívěs	1 800	2 300	2 300	2 300	1 000	1 000
Zvýšená nosnost	Provozní	-	1 729	1 763	1 777	1 949	-
	Užitečná	-	1 371	1 337	1 323	1 151	-
	Nejvyšší technicky přípustná	-	3 100	3 100	3 100	3 100	-
	Brzděný přívěs	-	2 500	2 500	2 500	1 000	-

ROZMĚRY A HMOTNOSTI

VAN L3

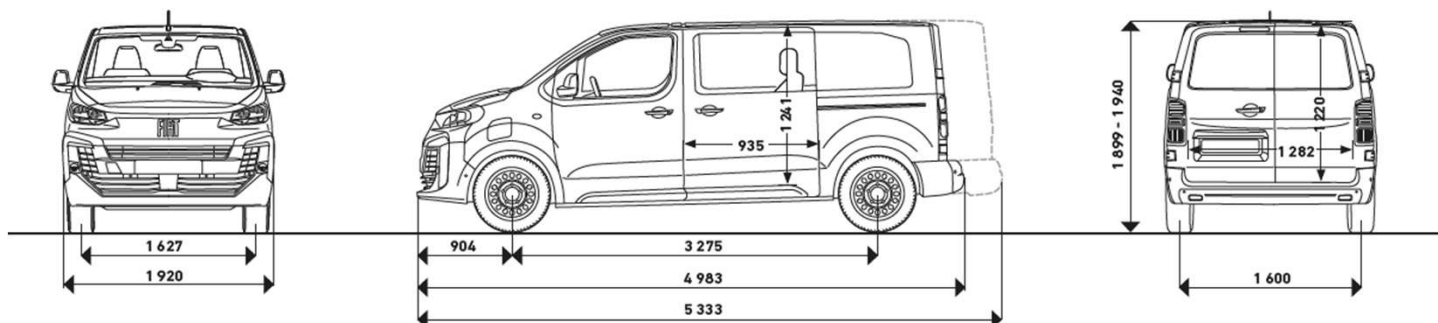


ROZMĚRY (mm)		NÁKLADOVÝ PROSTOR (mm)	
Délka	5 333	Objem (základní/s Magic cargo)	6,1 m ³ / 6,6 m ³
Šířka (bez/se zrcátky)	1 920 / 2 204	Max. délka (základní/s Magic cargo)	2 862 / 4 024
Výška	1 935	Délka ve výšce 1 m	2 535
Výška s paketem Worksite	1 940	Šířka (max./mezi podběhy)	1 627 / 1 258
Rozvor	3 275	Výška	1 397
Převis přední	904	Výška hrany nákladového prostoru	595 – 628
Převis zadní	1 153	Šířka/výška bočních dveří	935 / 1 241
Rozchod přední	1 627	Šířka/výška zadních křídlových dveří	1 282 / 1 220
Rozchod zadní	1 600	Šířka/výška zadních výklopných dveří	1 212 / 1 181

HMOTNOST (kg)		2.0 MTJ 144k	2.0 MTJ 144k AT	2.0 MTJ 177k AT	E-SCUDO 50kWh	E-SCUDO 75kWh
Standardní nosnost	Provozní	-	-	-	1 977	2 128
	Užitečná	-	-	-	928	927
	Nejvyšší technicky přípustná	-	-	-	2 905	3 055
	Brzděný přívěs	-	-	-	1 000	1 000
Zvýšená nosnost	Provozní	1 782	1 796	1 796	1 977	-
	Užitečná	1 318	1 304	1 304	1 123	-
	Nejvyšší technicky přípustná	3 100	3 100	3 100	3 100	-
	Brzděný přívěs	2 500	2 500	2 500	1 000	-

ROZMĚRY A HMOTNOSTI

POLOKOMBI L2

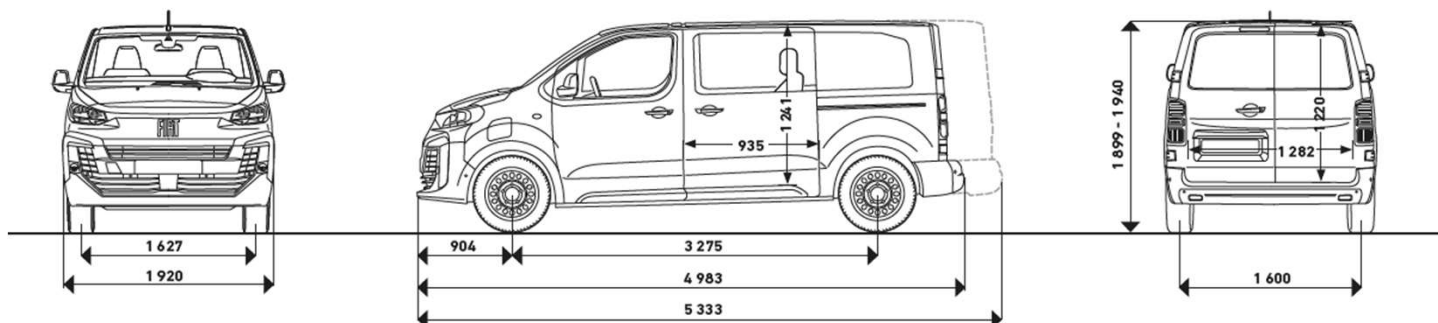


ROZMĚRY (mm)		NÁKLADOVÝ PROSTOR (mm)	
Délka	4 983	Objem	3,2 m ³
Šířka (bez/se zrcátky)	1 920 / 2 204	Max. délka/včetně prostoru pod sedadly	1 587 / 2 017
Výška (standard/zvýšená nosnost)	1 899 / 1 930	Délka ve výšce 1 m	1 352
Výška s paketem Worksite	1 935	Šířka (max./mezi podběhy)	1 627 / 1 258
Rozvor	3 275	Výška	1 337
Převis přední	904	Výška hrany nákladového prostoru	539 – 608
Převis zadní	803	Šířka/výška bočních dveří	935 / 1 241
Rozchod přední	1 627	Šířka/výška zadních křídlových dveří	1 282 / 1 220
Rozchod zadní	1 600	Šířka/výška zadních výklopných dveří	1 212 / 1 181

HMOTNOST (kg)		2.0 MTJ 144k	2.0 MTJ 144k AT	E-SCUDO 50kWh	E-SCUDO 75kWh
Standardní nosnost	Provozní	1 810	1 840	1 976	2 163
	Užitečná	1 020	990	941	937
	Nejvyšší technicky přípustná	2 830	2 830	2 917	3 100
	Brzděný přívěs	2 300	2 300	1 000	1 000
Zvýšená nosnost	Provozní	1 810	1 845	1 976	-
	Užitečná	1 220	1 185	1 124	-
	Nejvyšší technicky přípustná	3 030	3 030	3 100	-
	Brzděný přívěs	2 500	2 500	1 000	-

ROZMĚRY A HMOTNOSTI

POLOKOMBI L3

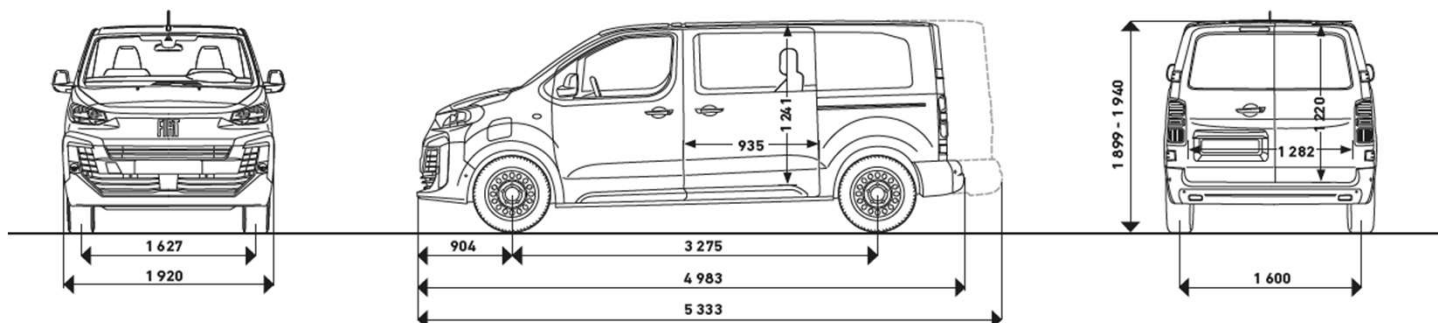


ROZMĚRY (mm)		NÁKLADOVÝ PROSTOR (mm)	
Délka	5 333	Objem	4,0 m ³
Šířka (bez/se zrcátky)	1 920 / 2 204	Max. délka/včetně prostoru pod sedadly	1 937 / 2 365
Výška	1 935	Délka ve výšce 1 m	1 700
Výška s paketem Worksite	1 940	Šířka (max./mezi podběhy)	1 627 / 1 258
Rozvor	3 275	Výška	1 339
Převis přední	904	Výška hrany nákladového prostoru	595 – 628
Převis zadní	1 153	Šířka/výška bočních dveří	935 / 1 241
Rozchod přední	1 627	Šířka/výška zadních křídlových dveří	1 282 / 1 220
Rozchod zadní	1 600	Šířka/výška zadních výklopných dveří	1 212 / 1 181

HMOTNOST (kg)		2.0 MTJ 144k	2.0 MTJ 144k AT	E-SCUDO 50kWh	E-SCUDO 75kWh
Standardní nosnost	Provozní	-	-	2 000	2 185
	Užitečná	-	-	970	915
	Nejvyšší technicky přípustná	-	-	2 970	3 100
	Brzděný přívěs	-	-	1 000	1 000
Zvýšená nosnost	Provozní	1 840	1 880	2 000	-
	Užitečná	1 260	1 220	1 100	-
	Nejvyšší technicky přípustná	3 100	3 100	3 100	-
	Brzděný přívěs	2 500	2 500	1 000	-

ROZMĚRY A HMOTNOSTI

POLOKOMBI FLEXI L2

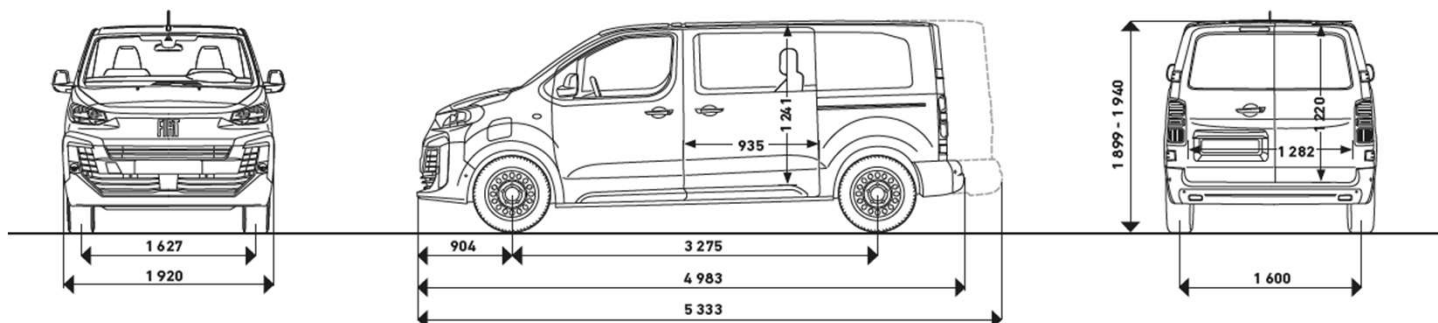


ROZMĚRY (mm)		NÁKLADOVÝ PROSTOR (mm)	
Délka	4 983	Objem (za 1./2. řadou sedadel)	3,2 m ³ / 4,7 m ³
Šířka (bez/se zrcátky)	1 920 / 2 204	Délka za 2. řadou (u podlahy/ve výšce 1 m)	1 587 / 1 366
Výška (standard/zvýšená nosnost)	1 899 / 1 930	Délka za složenou přepážkou (ve výšce 1 m)	1 953
Výška s paketem Worksite	1 935	Šířka (max./mezi podběhy)	1 627 / 1 258
Rozvor	3 275	Výška	1 337
Převis přední	904	Výška hrany nákladového prostoru	539 – 608
Převis zadní	803	Šířka/výška bočních dveří	935 / 1 241
Rozchod přední	1 627	Šířka/výška zadních křídlových dveří	1 282 / 1 220
Rozchod zadní	1 600	Šířka/výška zadních výklopných dveří	1 212 / 1 181

HMOTNOST (kg)		2.0 MTJ 144k
Standardní nosnost	Provozní	1 810
	Užitečná	1 020
	Nejvyšší technicky přípustná	2 830
	Brzděný přívěs	2 300
Zvýšená nosnost	Provozní	1 810
	Užitečná	1 220
	Nejvyšší technicky přípustná	3 030
	Brzděný přívěs	2 500

ROZMĚRY A HMOTNOSTI

POLOKOMBI FLEXI L3



ROZMĚRY (mm)		NÁKLADOVÝ PROSTOR (mm)	
Délka	5 333	Objem (za 1./2. řadou sedadel)	4,0 m ³ / 5,5 m ³
Šířka (bez/se zrcátky)	1 920 / 2 204	Délka za 2. řadou (u podlahy/ve výšce 1 m)	1 937 / 1 704
Výška	1 935	Délka za složenou přepážkou (ve výšce 1 m)	2 302
Výška s paketem Worksite	1 940	Šířka (max./mezi podběhy)	1 627 / 1 258
Rozvor	3 275	Výška	1 339
Převis přední	904	Výška hrany nákladového prostoru	595 – 628
Převis zadní	1 153	Šířka/výška bočních dveří	935 / 1 241
Rozchod přední	1 627	Šířka/výška zadních křídlových dveří	1 282 / 1 220
Rozchod zadní	1 600	Šířka/výška zadních výklopných dveří	1 212 / 1 181

HMOTNOST (kg)		2.0 MTJ 144k
Standardní nosnost	Provozní	-
	Užitečná	-
	Nejvyšší technicky přípustná	-
	Brzděný přívěs	-
Zvýšená nosnost	Provozní	1 840
	Užitečná	1 260
	Nejvyšší technicky přípustná	3 100
	Brzděný přívěs	2 500

MOTORY

MOTOR	1.5 MTJ 120k	2.0 MTJ 144k	2.0 MTJ 144k AT	2.0 MTJ 177k AT	E-SCUDO 50kWh	E-SCUDO 75kWh
Převodovka	6° M	6° M	8° AT	8° AT	1° AT	1° AT
Zdvihový objem (cm ³)	1 499	1 997	1 997	1 997	-	-
Max. výkon (kW/k)	88/120	106/144	106/144	130/177	100/136	100/136
Při otáčkách/min.	3500	3 750	3 750	3 750	-	-
Točivý moment (Nm)	300	340	370	400	260	260
Při otáčkách/min.	1 750	2 000	2 000	2 000	-	-
Emisní norma	Euro 6.4	Euro 6.4	Euro 6.4	Euro 6.4	Euro 6.4	Euro 6.4
Emise CO ₂ (g/km)	172	194 – 203	192 – 201	188 – 194	0	0
Kombinovaná spotřeba dle WLTP (l/100 km)	6,6	7,4 – 7,7	7,3 – 7,7	7,2 – 7,4	-	-
Kombinovaná spotřeba dle WLTP (kWh/100 km)	-	-	-	-	21,7 – 26,1	24,4 – 27,3
Max. dojezd dle WLTP (km)	-	-	-	-	223	350
Objem palivové nádrže (l)	69	69	69	69	-	-
Objem nádrže AdBlue® (l)	22,5	22,5	22,5	22,5	-	-

FIAT

PROFESSIONAL

Platnost ceníku: 1.6.2024 – 14.7.2024

V tomto ceníku jsou uvedeny prodejní ceny v českých korunách, doporučené společností F Automobil Import s.r.o., které se vztahují na skladové anebo nově objednané vozy v době platnosti tohoto ceníku nebo do vyprodání zásob. Společnost F Automobil Import s.r.o. si vyhrazuje právo změny ceny, výbavy a technických údajů vozidla bez předchozího upozornění. Veškeré ceny, údaje a vyobrazení jsou orientační, nezávazné a mají pouze informativní charakter. Všechny uvedené informace mají charakter obchodního sdělení a nejsou nabídkou ve smyslu § 1732 odst. 2 zákona č. 89/2012 Sb., občanský zákoník, ve znění pozdějších předpisů. Akční nabídku dle ceníku nelze kombinovat s podmínkami pro velkoobchodní prodejce. Podrobné informace o vozidlech, standardní a mimořádné výbavě, o aktuálních cenách a konečné prodejní ceně, dodacích podmínkách a termínech Vám na přání poskytne autorizovaný prodejce vozidel FIAT PROFESSIONAL, rovněž pro Vás připraví i konkrétní nabídku.

Na všechny vozy poskytuje FIAT svým zákazníkům zákonnou dvouletou záruku a dodatečně 3 roky smluvní záruky (do 200.000 km) Maximum Care. Během základní dvouleté záruky není omezen počet najetých kilometrů. Podmínkou poskytování záruky je dodržení Návodů k použití a údržbě vozidla a předepsaných servisních prohlídek. Více informací o zárukách a podmínkách získáte u autorizovaných prodejců FIAT PROFESSIONAL. Výše popsaná smluvní záruka Maximum Care (dodatečně 3 roky) se nevztahuje na velkoobchodní prodejce.

Údaje obsažené v nabídce operativního leasingu EASY LEASE mají informativní charakter. Tato indikativní nabídka není nabídkou ve smyslu § 1731 nebo 1732 občanského zákoníku, ani se nejedná o veřejný příslib dle § 1733 občanského zákoníku. Z této indikativní nabídky nevzniká nárok na uzavření smlouvy nebo objednávky. Nabídka operativního leasingu je poskytována ve spolupráci se společností Arval CZ, s.r.o. Příklad: Operativní leasing 8 668 Kč bez DPH měsíčně pro model Fiat Scudo 1.5 MTJ 120k van L2, ceníková cena vozidla bez DPH 745 000 Kč, délka trvání smlouvy 36 měsíců, nájezd 30 000 km/rok.

Reprezentativní příklad financování Fiat SCUDO 1,5 MTJ 120k van L2 EASY ÚROK 0,99 %

Cena vozu 671 550,- Kč vč. DPH, část kupní ceny hrazená klientem: 335 775,- Kč (50% z poř. ceny), výše úvěru 335 775,- Kč, pevná úroková sazba: 0,99%, RPSN: 10,2%, 1.–24. měsíční splátka 14 135,-Kč bez pojištění, 1.–24. měsíční splátka pojištění: 1 317,- Kč (měsíční splátka pojištění *HAV:1 013,- Kč, **POV: 304,-Kč), poplatek za poskytnutí úvěru: 6 715,- Kč, celková částka k uhrazení (to znamená výše vypůjčené jistiny plus úroky a poplatek za poskytnutí úvěru, pojištění): 370 276,-Kč, délka úvěru 24 měsíců, pojištění od Generali Česká pojišťovna a.s. Povinnost uzavřít smlouvu s pojišťovnou Generali Česká pojišťovna, * HAV = havarijní pojištění, ** POV = pojištění odpovědnosti z provozu vozidla (povinné ručení). Sazby za pojištění jsou kalkulovány jako průměrné sazby, které se mohou lišit dle jednotlivého zákazníka. Tato nabídka je pouze indikativní, není návrhem na uzavření smlouvy a nelze z ní proto dovozovat povinnost společnosti uskutečnit jakékoli transakce. Nabídka platí pouze pro fyzické osoby podnikající a právnické osoby.